

Configurazione rapida di DMS Pro

Il software DMS Pro Eversense è destinato all'uso clinico. Questa scheda mostra la configurazione rapida di un account DMS Pro Eversense. Per istruzioni complete, vedere il manuale d'uso del DMS Pro Eversense (global.eversensediabete.com).

1 Iscriverti a DMS Pro Eversense

Andare a <https://pro.eversensedms.com>.

Fare clic su **Medico curante**

2 Richiedere un Account DMS Pro Eversense

Compilare il modulo inserendo le informazioni sul proprio centro medico.

- Sotto "Nome" e "Cognome" si raccomanda di inserire il nome del centro medico o del medico di riferimento nel centro medico. (Questo è ciò che vedranno i pazienti quando condivideranno i dati.)
- Selezionate un "Titolo" dal menu a tendina e compilare i restanti campi obbligatori.

Al termine della compilazione del modulo, fare clic su **Invia**.

Note:

- per aggiungere ulteriore personale al centro medico DMS Pro Eversense, consultare il Manuale d'uso di DMS Pro Eversense.
- non è possibile utilizzare lo stesso indirizzo e-mail per un account DMS Pro Eversense e per un account personale DMS Eversense.

3 Si riceveranno due e-mail

- La conferma della registrazione dell'account.
- Un'e-mail di approvazione dell'account (può richiedere fino a 24 ore). Fare clic sul link* nell'e-mail per completare l'attivazione dell'account.
- Registrare informazioni importanti sull'account nella casella seguente.

***Il link scade dopo 72 ore. Se il link scade, contattare il Servizio Clienti CGM Ascensia Diabetes Care.**

Nome centro medico:

E-mail:

Password:

ID centro medico:

NOTA: la password e il numero ID del centro medico vengono generati dopo l'attivazione dell'account.

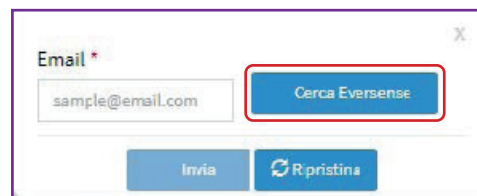
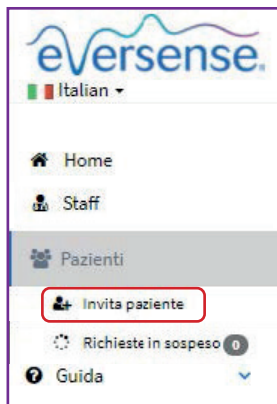
4 Accedere all'account del centro medico DMS Pro Eversense

L'ID assegnato al centro medico si trova in alto.

Nota: i pazienti avranno bisogno del numero del centro medico quando inviano una richiesta per condividere i propri dati CGM con il centro medico.

5 Invitare i pazienti al centro medico

- Nella barra di navigazione a sinistra, fare clic su **Paziente**, quindi su **Invita paziente**.
- Inserire l'e-mail Eversense del paziente (quella utilizzata per la configurazione dell'app mobile e per la creazione dell'account Eversense).
- Fare clic su **Cerca Eversense**.



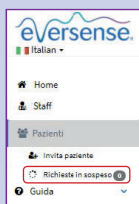
Se l'e-mail del paziente è registrata, verrà visualizzato il campo a destra. Inserire tutte le informazioni obbligatorie, quindi premere **Invia**. Questo genera un'e-mail di invito al paziente.

Nota: se l'e-mail inserita non è registrata presso Eversense, si riceverà un messaggio di errore. Verificare con il paziente quale indirizzo e-mail ha utilizzato per la creazione dell'account.

Una volta che il paziente accetta l'invito, la **X** sotto la voce Condivisione dati diventa **✓**. Fare clic sul nome del paziente per visualizzarne i report.

Cognome del paziente	Nome del paziente	MRN	Sesso	DOB	Nome fornitore	Stato	Condivisione dati
Doe	Jane				John Doe	Attivo	✓
Johnson	Susan		Female		John Doe	Attivo	✓
Smith	Sally	12345678	Female	23 mar 1989	John Doe	Attivo	X
Smith	Joe				John Doe	Attivo	✓

Nota: i pazienti possono chiedere di condividere i loro dati. Nella barra di navigazione compaiono le richieste dei pazienti in sospeso. Fare clic su **Pazienti > Richieste in sospeso**.



Domande? Siamo a sua disposizione!
Chiami il Servizio Clienti CGM Ascensia Diabetes Care al numero 800-608368 o ci venga a trovare all'indirizzo diabetes.ascensia.it

Il sistema di monitoraggio continuo del glucosio (CGM) Eversense® XL è indicato per misurare in modo continuo i livelli di glucosio in persone con diabete di età pari o superiore a 18 anni, per un massimo di 180 giorni. Il suo scopo è integrare, e non sostituire, il monitoraggio della glicemia con prelievo da polpastrello. L'inserimento e la rimozione del sensore vengono eseguiti da un medico. Il sistema CGM Eversense XL è un dispositivo soggetto a prescrizione; i pazienti devono rivolgersi al proprio medico per ricevere ulteriori informazioni. Per informazioni importanti sulla sicurezza, vedere global.eversensediabets.com/safety-info.

Eversense, Monitoraggio continuo del glucosio Eversense, Eversense CGM, Eversense Sensor, Eversense Smart Transmitter, App Eversense e il logo Eversense sono marchi commerciali di Senseonics, Incorporated. Ascensia, il logo Ascensia Diabetes Care e Contour sono marchi commerciali e/o marchi registrati di Ascensia Diabetes Care Holdings AG.

Gli altri marchi e i loro prodotti sono marchi commerciali o marchi registrati dei rispettivi titolari.

Apple Watch® è un prodotto di Apple, Inc., e può essere acquistato separatamente presso un rivenditore autorizzato Apple. Apple Watch non è incluso nel sistema CGM Eversense.

Android è un marchio commerciale di Google LLC.

Materiale ad uso esclusivo dell'operatore sanitario.



PRODOTTO DA
SENSEONICS, INC.
20451 Seneca Meadows Parkway | Germantown
MD 20876-7005 | USA
301.515.7260 | global.eversensediabets.com

DISTRIBUITO IN ITALIA DA
ASCENSIA DIABETES CARE ITALY SRL
Via Varesina, 162
Milano
800-608368 | diabetes.ascensia.it